

Requisitos fotografía digital para credencial de estudiante.



► Especificaciones Técnicas.

Formato: JPG

Resolución: 200 dpi


Nombre del Archivo: Tu ID

Tamaño del archivo: 45 - 200 KB

Medidas:

267px ancho x 315px alto

25mm ancho x 30mm alto



Utilizar la opción “cuadrícula”
de la cámara en tu teléfono celular.



Tomar la fotografía con una
fuente de luz frontal.




Pedir a otra persona que
realice la toma
(no se admiten selfies).

Puedes utilizar la aplicación de tu preferencia
para redimensionar la foto siempre y cuando
no apliques ningún filtro o retoque.

► Características.

- Imagen reciente
- Sin fechas, marcas o sellos
- Sin lentes, aretes o gorra
- Cabello recogido
- Fondo blanco
- Toma frontal
- Proporción de foto infantil
- Sin filtros ni retoques
- A color

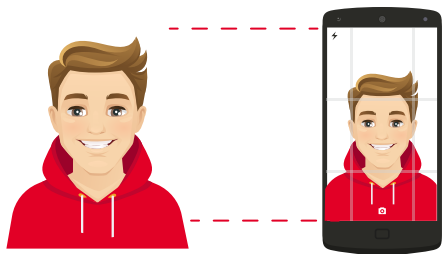
► ¿Cómo tomar la fotografía?




Colócate como mínimo a **90cm** por delante de la pared para obtener mejores resultados.




Coloca tu **cara recta** mirando directamente a la cámara.



La parte baja de tu teléfono debe enfocar los hombros y la parte alta debe tener un espacio sobre tu cabeza.



Evita las sombras, ambos lados de la cara deben tener la misma proporción de luz.



En ningún momento debes recortar tu cabeza.

Y, por último,
¡No olvides cuidar tu presentación!
es la fotografía que estará en tu credencial.

¿Tienes dudas? Por favor, escríbenos:
identificacion@upaep.mx

UPAEP La Universidad Transformadora