

# Contacto de empresa “Registro de nueva empresa”

Prácticas Profesionales



# INICIO DE SESIÓN

1.

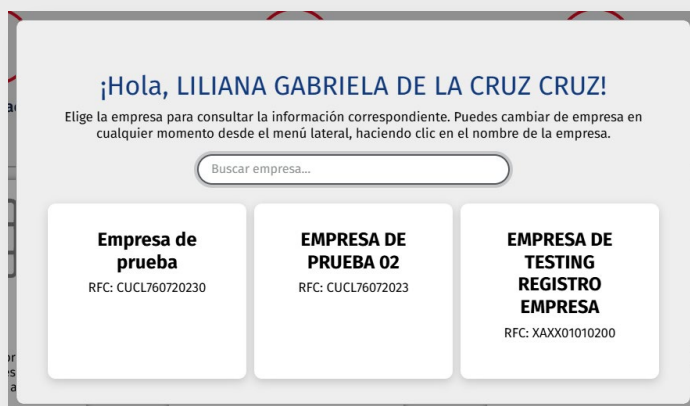
Ingresar con correo electrónico y contraseña  
(En caso de ser comunidad UPAEP, usa tu contraseña de UNISOFT)



Inicia sesión en:

<https://aplicaciones.upaep.mx/domain/practicas-profesionales/login/#validation-home>

2.



Elige la empresa que deseas gestionar (solo si tienes más de una empresa asociada a tu cuenta).

3.



Se muestran las fechas de las etapas de la práctica profesional del periodo activo. Para cerrar esta ventana, haz clic en el ícono X.

4.

- Inicio
- Perfil de empresa
- Proyectos
- Encuesta y documentos
- Stand de empresa
- Asociar nueva empresa
- Directorio de coordinadores
- Registro de empresa**

Haz clic en la sección “Registro de empresas”, ubicada en el menú principal.



5.

### REGISTRAR EMPRESA

Podrás registrar otra empresa y vincularla a tu cuenta actual, una vez registrada la empresa sera mandada a revisión.

#### Información de la empresa

RFC de empresa\*

La empresa es Internacional

Razón social\*

Nombre comercial\*

Sitio web

Actividades\*

Giro\* Sector\*

Tamaño\* Número de empleados\*

Dirección\*

País\* Estado\*

¿No encuentras tu país, estado o ciudad?

Ciudad\* Código postal\*

Logo\*

Por favor, sube el logo de tu empresa para que se muestre en el portal de los estudiantes. Este logo será visible para ellos cuando exploren las opciones de prácticas profesionales. Asegúrate de que tenga fondo transparente.

Arrastra el archivo aquí o

Elige un archivo

png, jpg menor a 5 MB

¿Autorizas que el departamento de Prácticas Profesionales de UPREP utilice el logo de la empresa con fines de promoción interna de oportunidades para más estudiantes?

Autorizo  No autorizo

Al registrar una empresa, envías una nueva solicitud de alta que quedará vinculada a tu cuenta actual. Una vez registrada, la empresa se enviará a revisión para su aprobación o rechazo.

Agrega la información de la empresa:

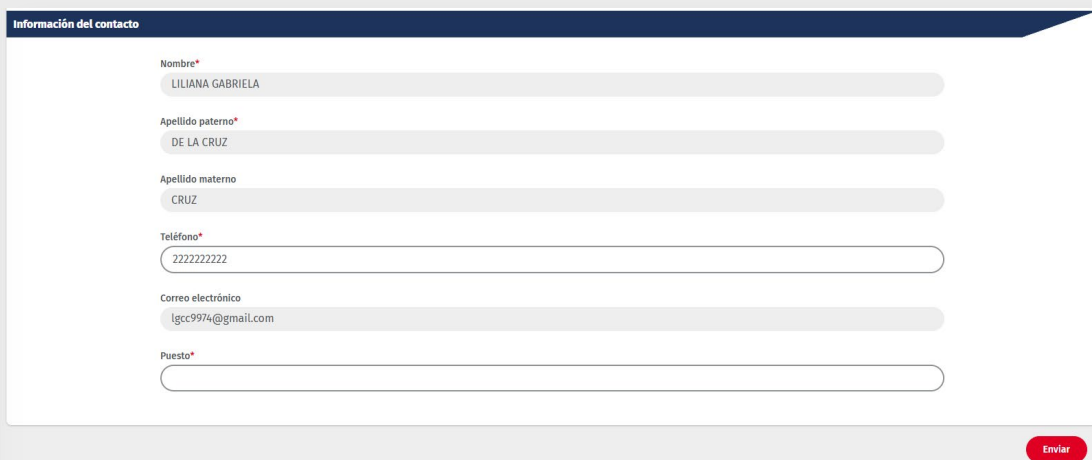
- Si es una empresa nacional, captura el RFC.
- Agrega la razón social y el nombre comercial.
- Si tu empresa es internacional captura su razón social y nombre comercial.

Agrega el sitio web (opcional).

Continúa con el resto de la información: actividades, giro, sector, tamaño, número de empleados y dirección (país, estado, ciudad y código postal).

Recuerda agregar el logo de la empresa para que se muestre en el portal de estudiantes cuando exploren las opciones de prácticas profesionales. Asegúrate de que tenga fondo transparente.

Además, puedes autorizar que el Departamento de Prácticas Profesionales de UPAEP utilice el logo de la empresa con fines de promoción interna de oportunidades para más estudiantes.



Información del contacto

Nombre\*  
LILIANA GABRIELA

Apellido paterno\*  
DE LA CRUZ

Apellido materno  
CRUZ

Teléfono\*  
2222222222

Correo electrónico  
lgcc9974@gmail.com

Puesto\*

Enviar

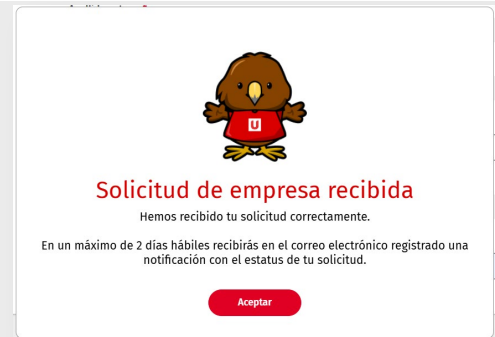
6.

En la sección **Información de contacto** se muestran tus datos: **nombre, apellido paterno, apellido materno, teléfono y correo electrónico**. Solo debes agregar tu **puesto en la empresa**. Al finalizar, haz clic en el botón **“Enviar”**.

7

Se mostrará una ventana de notificación para confirmar que tu solicitud se recibió correctamente.

En un **máximo de 2 días hábiles**, recibirás en el correo electrónico registrado una notificación con el **estatus** de tu solicitud. Haz clic en el botón **“Aceptar”** para cerrar la ventana.



8

En caso de que la empresa ya se encuentre registrada, podrás **cancelar** para verificar el **RFC** o la **razón social** de la empresa, o bien hacer clic en **“Aceptar”** para que el sistema te redirija a la sección **“Asociar nueva empresa”** y puedas realizar la asociación de la empresa con tu cuenta.

Si realizas la asociación, recuerda que deberás **adjuntar un documento** que acredite tu vínculo con la empresa u organización.

9

Recuerda revisar tu correo electrónico para conocer el dictamen del Departamento de Prácticas Profesionales sobre tu solicitud de registro de la empresa.

**UPAEP**

**DIT**

Dirección de  
Innovación Tecnológica